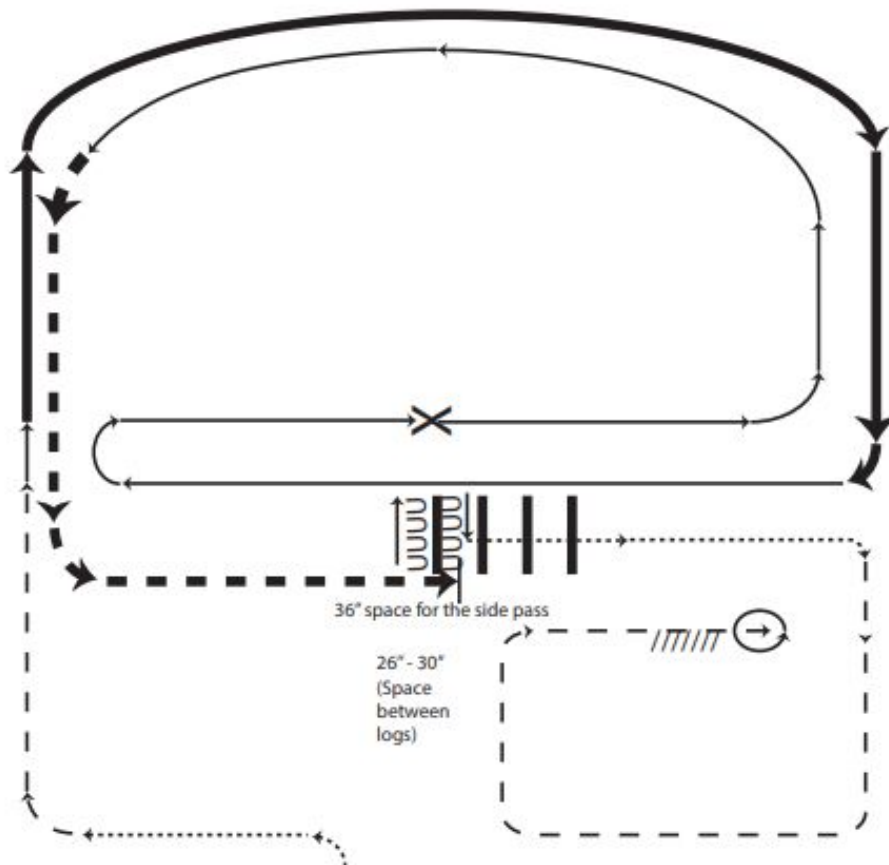


# STYRIAN PAINT HORSE CLASSIC 2020

## Ranch Riding ZNS O & AWA LS (154)

Show Date: 01. – 10.2020 – 04.10.2020

### RANCH RIDING – PATTERN 4



- X Lead Change
- Walk
- - - Trot
- Ext Trot
- Lope
- Ext Lope
- //// Back

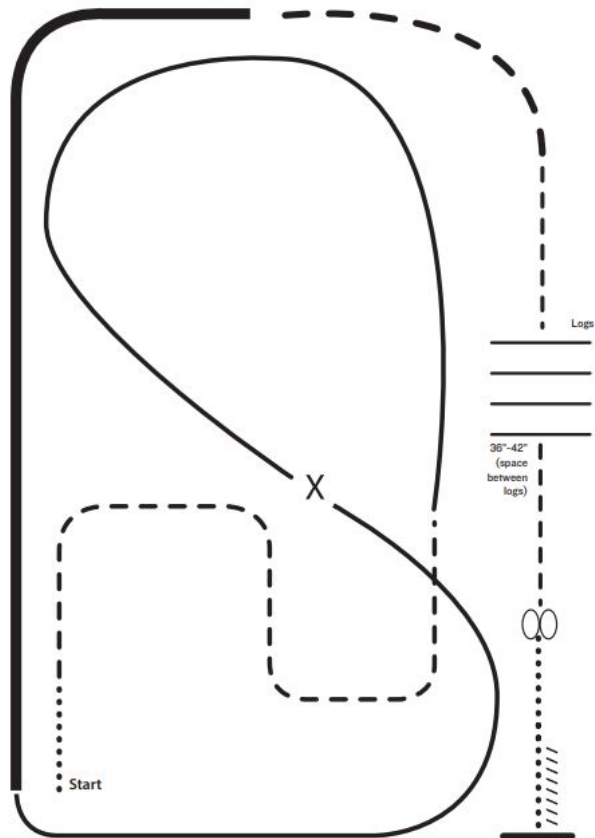
1. Walk
2. Trot
3. Extended lope-right lead
4. Lope-right lead
5. Change leads (simple or flying)
6. Lope left lead
7. Extended trot
8. Stop, side pass left, side pass right, 1/2 way
9. Walk over logs
10. Walk
11. Trot square
12. Stop, 360° turn left, back

# STYRIAN PAINT HORSE CLASSIC 2020

## Ranch Riding ZNS O Murauer Challenge (155)

Show Date: 01. – 10.2020 – 04.10.2020

### RANCH RIDING – PATTERN 3



- X Lead Change
- Walk
- - - Trot
- — — Ext trot
- Lope
- Ext Lope
- /////// Back

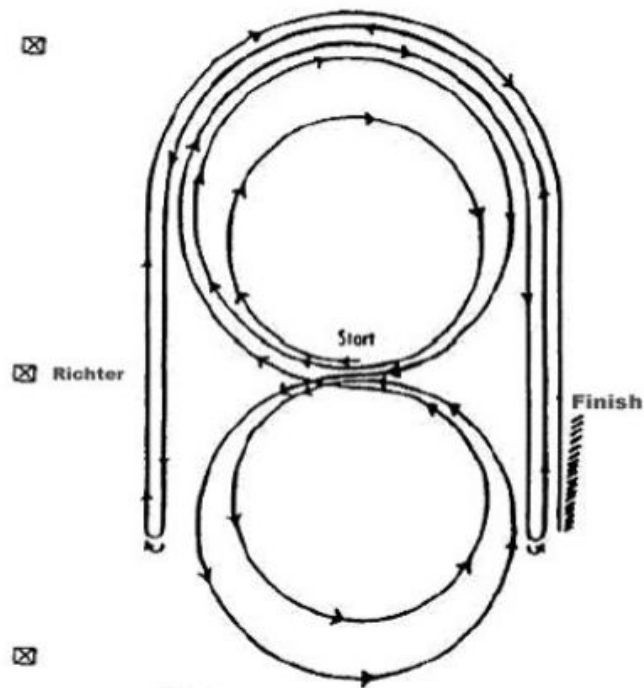
- I. Walk
2. Trot serpentine
3. Lope left lead around the end of the arena and then diagonally across the arena
4. Change leads (simple or flying) and
5. Lope on the right lead around end of the arena
6. Extend lope on the straight away and around corner to the center of the arena
7. Extend trot around corner of the arena
8. Collect to a trot
9. Trot over logs
10. Stop, do 360 degree turn each direction (either direction 1st) (L-R or R-L)
- II. Walk, stop and back

# STYRIAN PAINT HORSE CLASSIC 2020

## Reining L ZNS – Rookie 93 (L3)

Show Date: 01. – 10.2020 – 04.10.2020

Pattern L3



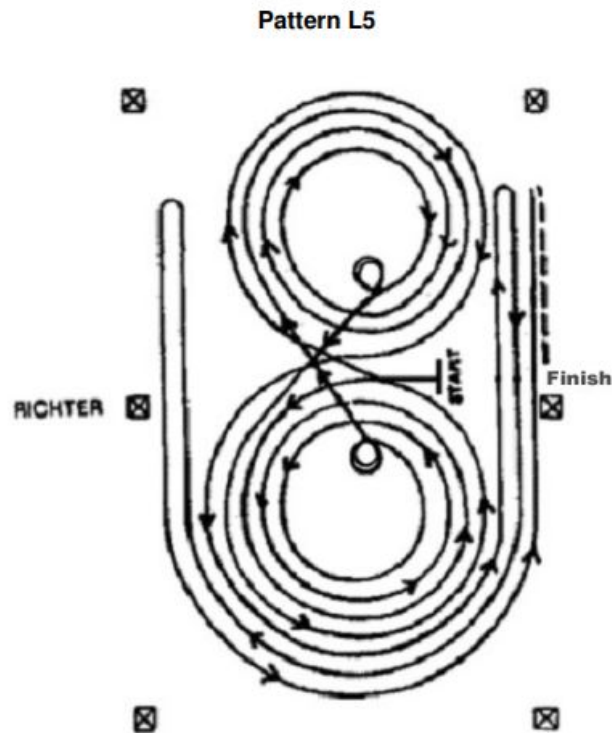
1. Start im Center mit Blick zur linken Bande. 2 Zirkel rechts, der erste klein und langsam, der zweite groß und schnell, einfacher oder fliegender Galoppwechsel
2. 2 Zirkel links, der erste groß und schnell, der zweite klein und langsam, einfacher oder fliegender Galoppwechsel
3. 1 großer, schneller Zirkel, nicht schließen, Run über den Mittelmarker hinaus, mindestens 6 Meter von der Bande entfernt, Stopp, Rollback links
4. Bahn umrunden, Run über den Mittelmarker hinaus, mindestens 6 Meter von der Bande entfernt, Stopp, Rollback rechts
5. Bahn umrunden, Run über Mittelmarker hinaus, mindestens 6 Meter von der Bande entfernt, Stopp, Rückwärtsrichten bis zur Mitte oder mindestens 3 m, verharren

Zum Richter, absteigen und Zaumzeug abnehmen.

# STYRIAN PAINT HORSE CLASSIC 2020

## Reining L ZNS O jun, 95 – L5

Show Date: 01. – 10.2020 – 04.10.2020



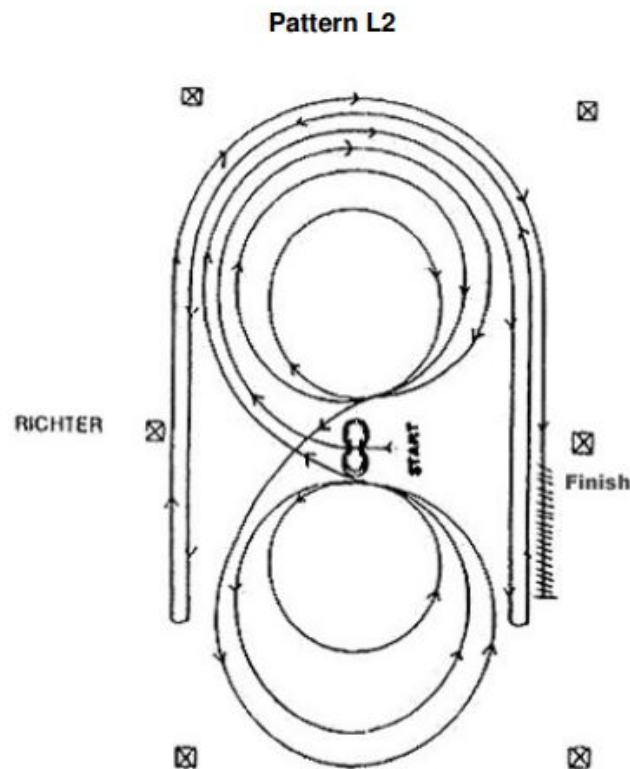
1. Start im Center mit Blick zur linken Bande. Start im Linksgalopp, 3 Zirkel links: die ersten zwei Zirkel groß und schnell; den dritten Zirkel klein und langsam. Stopp in der Mitte der Arena.
2. 2 Spins links. Verharren.
3. Start im Rechtsgalopp, 3 Zirkel rechts: die ersten zwei Zirkel groß und schnell; den dritten Zirkel klein und langsam. Stopp in der Mitte der Arena.
4. 2 Spins rechts. Verharren.
5. Im Linksgalopp beginnend eine große, schnelle Figur 8 reiten (einfacher oder fliegender Galoppwechsel).
6. Figur 8 beenden und einen großen schnellen Linkszirkel beginnen, nicht schließen und an der nächsten langen Seite einen Run; nach dem Mittelmarker Stopp, dann Rollback rechts mindestens 6 Meter von der Bande entfernt; kein Verharren.
7. Die Bahn umrunden und an der nächsten langen Seite nach dem Mittelmarker mindestens 6 Meter von der Bande entfernt. Stopp, dann Rollback nach links; kein Verharren.
8. Die Bahn umrunden und an der nächsten langen Seite nach dem Mittelmarker und mindestens 6 Meter von der Bande entfernt Stopp. Mindestens 3 Meter Rückwärtsrichten. Verharren, um das Ende der Aufgabe anzuzeigen.

Zum Richter und Zaumzeug abnehmen.

# STYRIAN PAINT HORSE CLASSIC 2020

## Reining L ZNS A 94 & Y 126 – L2

Show Date: 01. – 10.2020 – 04.10.2020



1. Im Schritt zum Center mit Blick zur linken Bande, 2 Spins links
2. 2 Spins rechts, verharren
3. 3 komplette Zirkel auf der rechten Hand, der erste Zirkel groß und schnell, der zweite klein und langsam, der dritte groß und schnell. Einfacher oder fliegender Galoppwechsel im Center
4. 3 komplette Zirkel auf der linken Hand, der erste Zirkel groß und schnell, der zweite klein und langsam, der dritte groß und schnell. Einfacher oder fliegender Galoppwechsel im Center
5. 1 großer, schneller Zirkel nach rechts, der nicht geschlossen wird, sondern in gerader Linie an der Mittelmarkierung vorbei führt. Stopp nach dem Mittelmarker, Rollback links etwa 6m von der Bande entfernt
6. Zurück in einem großen schnellen Zirkel nach links, der nicht geschlossen wird, sondern in gerader Linie an der Mittelmarkierung vorbeiführt. Stopp nach dem Mittelmarker, Rollback rechts etwa 6m von der Bande entfernt
7. Zurück in einem großen, schnellen Zirkel nach rechts, der nicht geschlossen wird, sondern in gerader Linie an der Mittelmarkierung vorbeiführt. Stopp nach dem Mittelmarker etwa 6m von der Bande entfernt, Rückwärtsrichten mindestens 3m, verharren

Zum Richter, absteigen und Zaumzeug abnehmen.